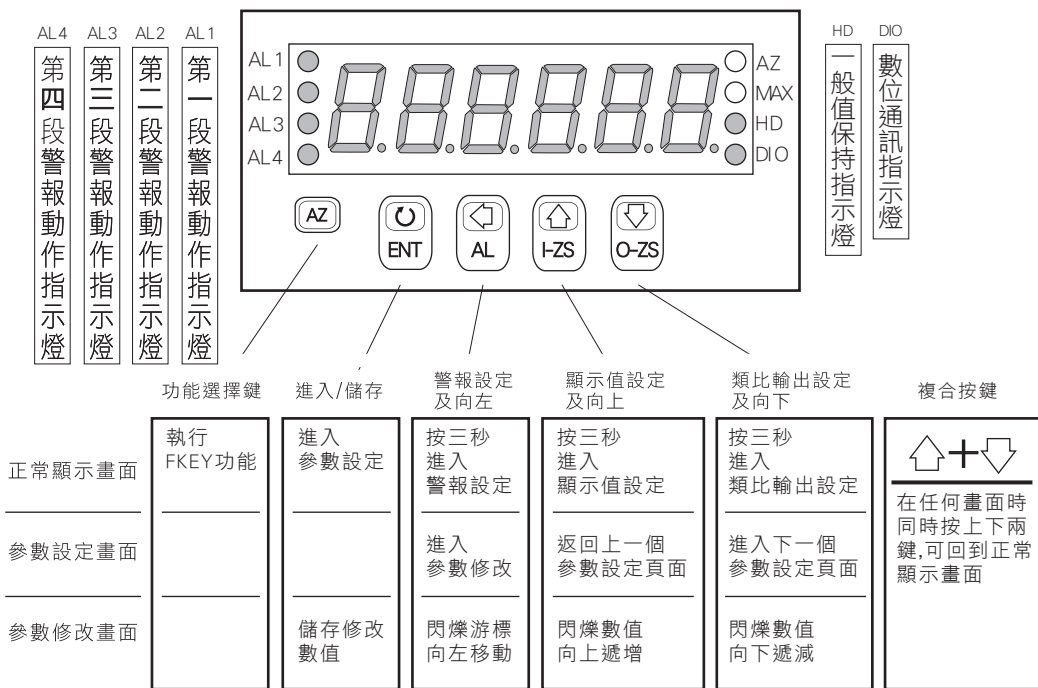
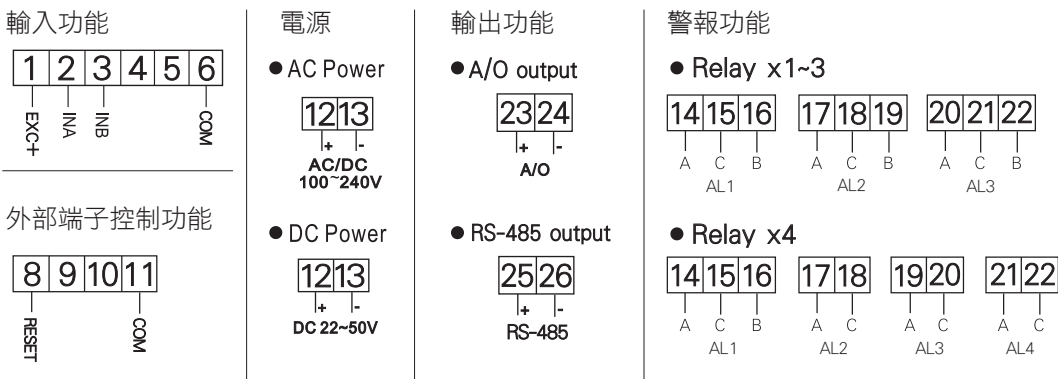


顯示面板指示燈說明



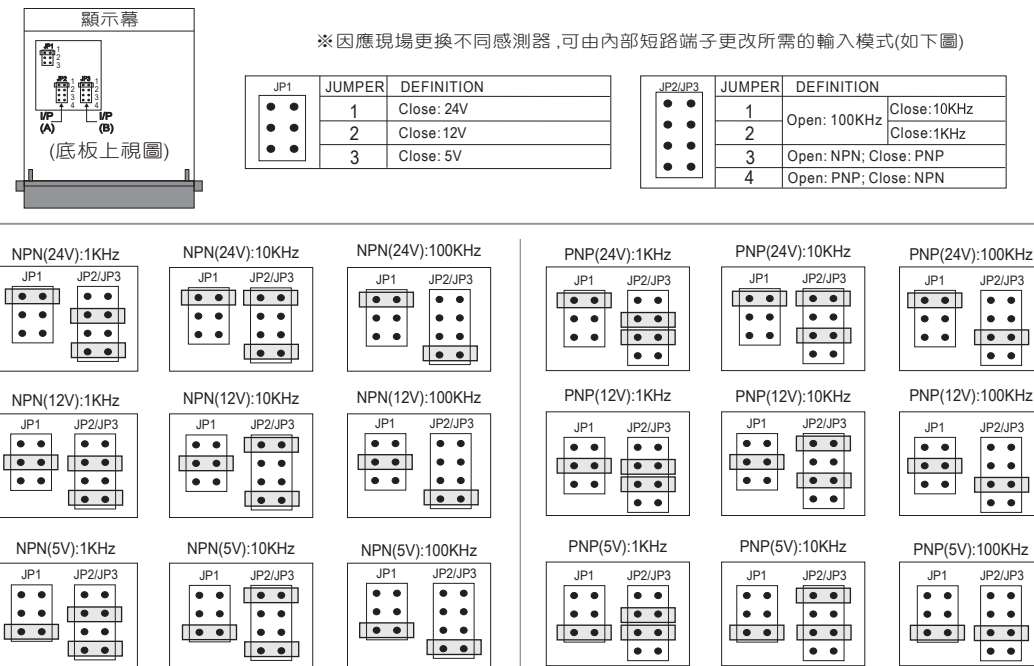
配線圖



異常畫面顯示說明

E-00 EEPROM 讀取/寫入時受到外部干擾或是超次(約10萬次)而發生錯誤。

更改輸入模式



數位通訊協定位址表

| Modbus | HEX  | 名稱      | 說明   | 動作  |
|--------|------|---------|--|-----|
| 40001  | 0000 | ID      | 型號判別碼MA6H-C為01   | R   |
| 40004  | 0003 | DP      | 小數點位置, 輸入範圍0000~0004(0~4)0:10 <sup>0</sup> , 1:10 <sup>-1</sup> , 2:10 <sup>-2</sup> , 3:10 <sup>-3</sup> , 4:10 <sup>-4</sup> | R/W |
| 40005  | 0004 | BAUD    | 通訊速率, 輸入範圍0000~0003(0~3)0:19200, 1:9600, 2:4800, 3:2400  | R/W |
| 40006  | 0005 | PARI    | 通訊同步檢測位元, 輸入範圍0000~0003(0~3)0:N.8.2, 1:N.8.1, 2:EVEN, 3:ODD  | R/W |
| 40007  | 0006 | AVG     | 顯示平均次數, 輸入範圍0001~0063(1~99)  | R/W |
| 40008  | 0007 | LCUT    | 顯示低值遮蔽區, 輸入範圍0000~0063(0~99)   | R/W |
| 40009  | 0008 | ADDR    | 通訊位址, 輸入範圍0000~00FF(0~255)   | R/W |
| 40019  | 0012 | CODE    | 通關密碼, 輸入範圍 00000000~0001869F (0~99999) 高位元   | R/W |
| 40020  | 0013 |         | 通關密碼, 輸入範圍 00000000~0001869F (0~99999) 低位元   | R/W |
| 40038  | 0025 | PV      | Hi byte, 輸入範圍FFFCF2C1~000F423F(-19999~99999)   | R   |
| 40039  | 0026 |         | Lo byte, 輸入範圍FFFCF2C1~000F423F(-19999~99999)   | R   |
| 40045  | 002C | DISPLAY | Hi byte, 輸入範圍FFFB1E1~0001869F(-19999~99999)  | R   |
| 40046  | 002D |         | Lo byte, 輸入範圍FFFB1E1~0001869F(-19999~99999)  | R   |

資料格式 16Bit / 32Bit, 帶正負號即8000~7FFF (-32768~32767), 80000000~7FFFFFFF (-2147483648~2147483647)

